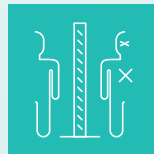


DECALOGO CORONAVIRUS

01
Lavarsi spesso le mani con acqua e sapone o in alternativa con soluzione idroalcolica



02
Evitare il contatto ravvicinato con persone che soffrono di infezioni respiratorie acute



03
Non toccarsi naso, occhi e bocca con le mani




04
Coprirsi naso e bocca quando si starnutisce




05
Non prendere farmaci che non siano stati prescritti dal medico




06
Pulire le superfici con disinfettanti a base di cloro o alcol e arieggiare gli ambienti



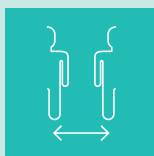
07
Usare guanti e mascherina quando si esce di casa e uscire solo per vere necessità



08
Gli animali domestici non diffondono il Covid-19



09
Mantenere la distanza di sicurezza in presenza di altre persone



10
Contattare il medico i base in caso di sintomi



PROCEDURE OPERATIVE DI SANIFICAZIONE AMBIENTALE

UFFICI, AREE BREAK E LOCALI DI PRODUZIONE

NB : In presenza di più locali iniziare le attività dal locale più lontano dall'ingresso


01

Indossare i D.P.I. previsti



02

Procedere alla rimozione dei rifiuti presenti




03

Con RIFRAX SAN procedere alla deterdisinfezione di tutte le superfici con panno monouso o microfibra, partendo dalla parte più alta alla parte più bassa



04

A fine operazione gettare il panno monouso/in microfibra nell'apposito contenitore di raccolta



05

Procedere con il lavaggio del pavimento con mop monouso/micorfibra impregnato con soluzione al 3% di RIFRAX SAN, al termine depositare il materiale utilizzato nel contenitore apposito




06

Al termine delle operazioni deterdisinfettare l'asta del mop e il telaio con panno monouso e RIFRAX SAN



07


Mediante Atomizzatore Victory, distribuire il disinfettante PEROX 1% sugli arredi precedentemente sanificati (Operazione da eseguire 2 volte a settimana)




PROCEDURE OPERATIVE DI SANIFICAZIONE AMBIENTALE

SERVIZI IGIENICI


Indossare i DPI previsti




Con DEORNET CLOR 5% e panno monouso/microfibra procedere alla deterdisinfezione di tutte le superfici presenti, a partire dalla parte più pulita alla parte più sporca (pareti, specchio, rubinetteria, lavandino, interruttori, maniglie, sedile e coprisedile, water, cestino gettacarte). Al termine depositare il materiale utilizzato nel contenitore apposito



Al termine delle operazioni deterdisinfettare l'asta del mop e il telaio con panno monouso e DEORNET CLOR 5%




02




Procedere alla rimozione dei rifiuti presenti all'interno dei locali.

04



Procedere con il lavaggio del pavimento con mop monouso/microfibra impregnato con soluzione al 5% di DEORNET CLOR, al termine depositare il materiale utilizzato nel contenitore apposito

06



Mediante Atomizzatore Victory, distribuire il disinfettante PEROX 1% sugli arredi precedentemente sanificati (Operazione da eseguire 2 volte a settimana)

PROCEDURE OPERATIVE DI SANIFICAZIONE AMBIENTALE

PARTI COMUNI, CORRIDOI, SCALE ED ELEVATORI


Indossare i DPI previsti

01



Procedendo a ritroso verso l'uscita, con RIFRAX SAN e panno monouso/microfibra procedere alla deterdisinfezione di tutti gli elementi presenti (maniglie delle porte, corrimano, interruttori, maniglie delle finestre, ripiani di appoggio, pulsantiere degli ascensori, eventuali sostegni, corrimano delle scale)

02




Procedere alla rimozione dei rifiuti presenti

03



Procedere con il lavaggio del pavimento con mop monouso/microfibra impregnato con soluzione di RIFRAX SAN al 3%. al termine depositare il materiale utilizzato nel contenitore apposito

04



A fine operazione depositare il panno monouso/in microfibra nell'apposito contenitore di raccolta

05




06



Al termine delle operazioni deterdisinfettare l'asta del mop e il telaio con panno monouso e RIFRAX SAN

07



Mediante Atomizzatore Victory, distribuire il disinfettante PEROX 1% sugli arredi precedentemente sanificati (Operazione da eseguire 2 volte a settimana)